






LEYENDA

-  Galería
-  Pozo
-  Naciente
-  Curva de nivel freático cada 100 m (año 1985)
-  Límite de Zona, Subzona o Sector

